



# Savaria Multilift

Facile da installare – perfettamente integrato



Sistema di  
emergenza vocale

Il Multilift garantisce un accesso senza barriere per tutti. Robusto e resistente agli agenti atmosferici, è adatto sia ad ambienti privati che pubblici.

Grazie alla sua rampa automatica, può essere installato direttamente a terra senza fossa, semplificando il montaggio. Il gruppo di trazione e il quadro di comando sono integrati nel pilone, eliminando la necessità di un locale macchine.

Il Multilift supera dislivelli fino a 1,80 m ed è facile da usare. Due pulsantiere esterne e un pannello di controllo interno permettono una gestione intuitiva. Le porte automatiche con blocco di sicurezza garantiscono una protezione ottimale.

Con il suo design elegante, si integra perfettamente sia in ambienti interni che esterni.



## Montaggio

L'installazione del Multilift è semplice, poiché viene consegnato preassemblato e non richiede lavori complessi. Deve essere installato su una soletta in cemento. Il montante di trazione è fissato direttamente alla parete o supportato da un elemento aggiuntivo.

### Requisiti di costruzione

- Muro portante
- Rivestimento del pavimento
- (Opzionale) Fossa

## Funzionamento


A ogni livello, una pulsantiera comanda il lift. Funziona con pressione mantenuta: rilasciare il pulsante arresta il lift. Il pannello di controllo visualizza informazioni come il superamento del carico massimo. In caso di emergenza, il sistema di chiamata integrato consente di richiedere aiuto immediatamente.\*\*

## Versioni e opzioni

Il Multilift è disponibile con finitura grigia laccata elettrostatica (RAL 7047).

### Opzioni:

- Porte automatiche
- Controllo accessi con sistema di chiusura (EuroKey o altro)
- Porte con pannelli in acrilico



*\*Il modello illustrato è dotato dell'opzione con pannelli in acrilico.*

*\*\*È necessaria una scheda SIM per le chiamate mobili.*

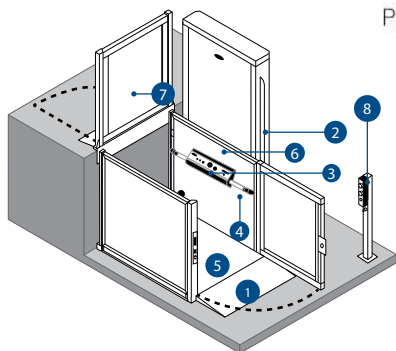
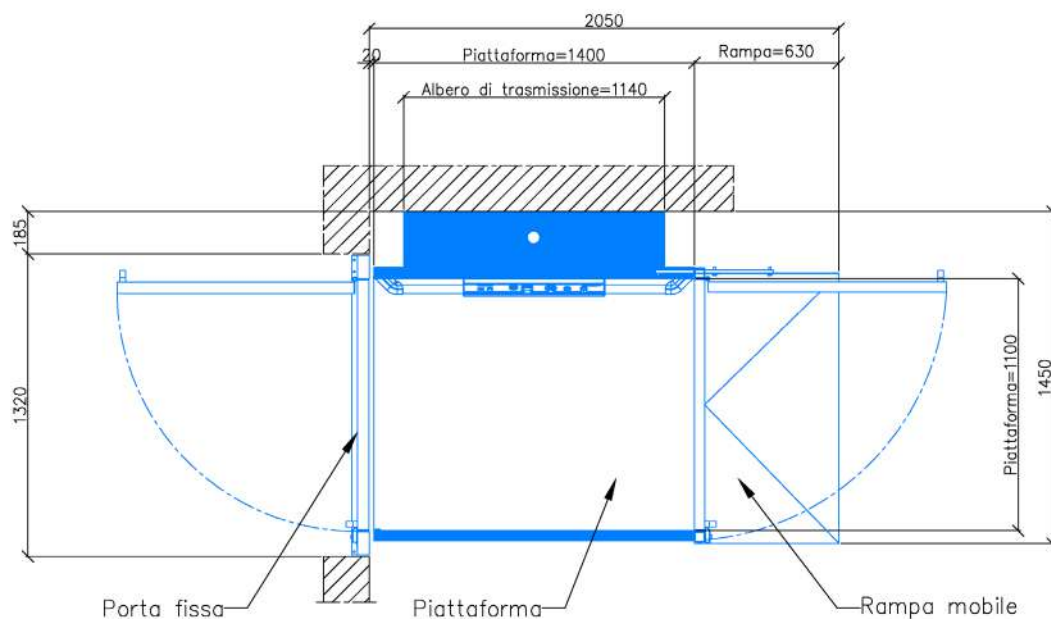




Pulsanti luminosi con comando e schermo diagnostico.



Pulsantiera separata per montaggio su palo o parete.



### Dotazione del Multilift

- 1 Rampa di accesso automatica (nessuna fossa necessaria)
- 2 Montante di trazione, non è richiesto un locale macchine
- 3 Pannello di comando
- 4 Corrimano con illuminazione
- 5 Pavimento antiscivolo per una maggiore stabilità
- 6 Barra di sicurezza anti-schiacciamento
- 7 Porta sulla piattaforma e al livello superiore
- 8 Pulsantiere di chiamata ai livelli superiore e inferiore

### Caratteristiche tecniche

Sistema di trazione	Vite senza fine elettromeccanica
Potenza motore	1.12 kW
Portata utile	385 kg
Velocità	0.04 m/s
Alimentazione	230 V / 50 Hz / 16 A
Comando	Pressione mantenuta
Altezza di sollevamento max	1.80 m
Accessi / configurazione	2 accessi opposti
Dimensioni piattaforma (L x P)	1.1 x 1.4 m
Ingombro a terra (L x P)	1,45 x 1,42 m (avec rampe 0,63 m = 2,05 m)
Altezza del montante	Per una corsa fino a 1,2 m: 2,04 m Per una corsa fino a 1,8 m: 2,65 m
Fossa	Nessuna (con rampa di accesso)
Colore	RAL 7047 grigio tele
Normative	Direttiva Macchine 2006/42/CE, EN 81-41

Possiamo offrirti un lift su misura?

Un modello perfettamente adattato al tuo spazio e alle tue esigenze.

### Rigert Montascale

Un marchio di Garaventa Liftech SA  
Fännring 2, 6403 Küssnacht am Rigi, Svizzera

T 091 604 54 59 | E info@rigert.ch

2025.02 / 35000-A-PB-IT / Soggetto a modifiche



Siamo un'azienda leader nelle soluzioni di mobilità e accessibilità, sviluppando da decenni montascale, piattaforme elevatrici, elevatori verticali e ascensori per la casa. Come parte del gruppo Savaria, facilitiamo la mobilità delle persone negli edifici privati e pubblici in tutto il mondo.